

ANEXA 5

CONFORM CU
ORIGINALUL



ASOCIATIA GRUPUL DE ACTIUNE LOCALA DEJ

Nr. 1/14.11.2017

DECIZIA CONSILIULUI DIRECTOR

Nr. 1 din 14.11.2017

În conformitate cu prevederile Statutului și atribuțiile ce-i revin, Consiliului Director al Asociației *Grupul de Acțiune Locală DEJ* s-a întrunit astăzi, 14.11.2017 cu o prezență de 3 din 4, în scopul de a dezbate **Delimitarea teritoriului, identificarea zonelor distincte incluse în teritoriul SDL și declararea ZUM din teritoriu.**

În urma dezbaterilor, Consiliul Director a decis aprobarea următoarelor ZUM, ZONE DISTINCTE și teritoriul SDL. Justificările și validarea acestora s-a realizat prin studiul de referință și sunt anexa la această hotărâre. Astfel:

I. ZUM 1 (str. Sărata nr. 2) – UTR L

Procentele de îndeplinire a indicatorilor cheie pentru ZUM 1 (Sărata)

Nr. crt.	Criterii/Dimensiuni	Indicatori cheie	Praguri atinse
I.	CAPITAL UMAN	1. Proportia populației de 15 - 64 ani care a absolvit maxim 8 clase (gimnaziu)	Fară nici o școală – 27.27% Invățământ primar – 7.95% Invățământ gimnazial – 17.04 % Total: 52.26%
		2. Proportia persoanelor cu dizabilități, boli cronice sau alte afecțiuni care le limitează activitățile zilnice	9.09%
		3. Proportia copiilor și adolescenților (0 - 17 ani) din populația totală	Între 0 – 3 ani (împliniți) – 12.5 % Între 4 – 7 ani (împliniți) – 12.5

CONFORM CU
ORIGINALUL



ASOCIATIA GRUPUL DE ACTIUNE LOCALA DEJ

			%
			Între 8 – 16 ani (împliniți) – 11.36%
			Total: 36.36 %
II.	OCUPAREA FORȚEI DE MUNCĂ	Proporția pers. de 15 – 64 ani care nu sunt încadrate pe piața formală a muncii (salariați cu contract de muncă sau lucrează oficial pe cont propriu, cu sau fără angajați – patron sau administrator de firmă, PFA, AF, întreprindere individuală, liber profesionist) și nici nu urmează o formă de învățământ	lucrător pe cont propriu –2.27 % pensionar (sub 64 ani) – 4.54% lucrător agricol-1.14 % șomer-1.14% zilier- 4.54% pers.casnică – 20.45% Total: 30.08 %
III.	LOCUIRE	1. Proporția locuințelor supraaglomerate (< 15,33 mp pe persoană)	91.70%
		2. Nesiguranță locativă: proporția gospodăriilor ce nu dețin locuința în proprietate personală	Locuință socială – 83.3% Total: 83.3 %

În cadrul ZUM 1 strada Sărata, s-au aplicat 24 de chestionare pe gospodării, ceea ce înseamnă că s-au cules date personale despre aproximativ 88 de persoane, atât adulți cât și copii. Din toată populația acestui ZUM, există un procent de 52,26% (puțin peste jumătate dintre persoanele cu vârsta cuprinsă între 15 și 64 ani) care au declarat că au absolvit maxim 8 clase. 9.09% din această populație (adică 8 persoane) suferă de o dizabilitate, boală cronică sau altă afecțiune care îi afectează acțiunile zilnice. Proporția copiilor și adolescenților, raportat la întreaga populație (88 persoane), este de 36,36% (32 de copii și adolescenți).

CONFORM CU
ORIGINALUL



ASOCIATIA GRUPUL DE ACTIUNE LOCALA DEJ

În ceea ce privește ocuparea forței de muncă, 30,08% dintre persoanele vizate, cu vârsta între 15 și 64 de ani, au declarat că nu aparțin niciunei forme legale, astfel avem: lucrători pe cont propriu - 2 persoane, pensionari (sub 64 de ani) - 4, lucrător agricol -1 persoană, șomer -1 persoană, zilieri -5, persoane casnice -18.

Proporția locuințelor supraaglomerate, raportat la numărul de membrii care locuiesc în fiecare gospodărie, conform datelor culese de pe teren este de 91,70% dintre gospodăriile - un procent care se apropie de 100%, iar indicatorul nesiguranța locativă ne arată că 83.3% dintre gospodăriile (adică 20) au declarat că sunt locuințe sociale.

II. ZUM 2 (str. Macazului, în Triaj) str.Macazului – numerele: 4,6,9,24 (blocuri foste colonii de muncitori)-UTR 47

Procentele de îndeplinire a indicatorilor cheie pentru ZUM 2 (str. Macazului, în Triaj)

Nr. crt.	Criterii/Dimensiuni	Indicatori cheie	Praguri atinse
I.	CAPITAL UMAN	1. Proporția populației de 15 - 64 ani care a absolvit maxim 8 clase (gimnaziu)	Fară nici o școală – 5,76 % Invățământ primar – 6.73% Invățământ gimnazial –15.38 % Total: 27,87%
		2. Proporția persoanelor cu dizabilități, boli cronice sau alte afecțiuni care le limitează activitățile zilnice	8.65 %
		3. Proporția copiilor și adolescenților (0 - 17 ani) din populația totală	Între 0 – 3 ani (împliniți) –5,76 % Între 4 – 7 ani (împliniți)

CONFORM CU
ORIGINALUL



143

ASOCIATIA GRUPUL DE ACTIUNE LOCALA DEJ

			-9,61 % Între 8 – 16 ani (împliniți) – 23.07% Total: 38.44
II.	OCUPAREA FORȚEI DE MUNCĂ	Proporția pers. de 15 – 64 ani care nu sunt încadrate pe piața formală a muncii (salariați cu contract de muncă sau lucrează oficial pe cont propriu, cu sau fără angajați – patron sau administrator de firmă, PFA, AF, întreprindere individuală, liber profesionist) și nici nu urmează o formă de învățământ	Pensionari: 7,69% Someri: 0.96% Zilieri: 8.63% Persoane casnice: 17,30% Total: 34,58%
III.	LOCUIRE	1. Proporția locuințelor supraaglomerate (< 15,33 mp pe persoană)	52% (nu se încadrează)
		2. Nesiguranță locativă: proporția gospodăriilor ce nu dețin locuința în proprietate personală	Locuință socială – 96 %

În cadrul ZUM 2 s-au aplicat 27 de chestionare pe gospodării, de pe strada Macazului, ceea ce înseamnă că s-au cules date personale despre 104 persoane, atât adulți cât și copii. Din totalul populației există un procent de 27,87% (28 persoane cu vârsta cuprinsă între 15-64 ani) care au declarat ca au absolvit maxim 8 clase. De asemenea, în 33,3% dintre gospodării există o persoană cu dizabilități, boli cronice sau alte afecțiuni care îi limitează acțiunile zilnice, aceasta înseamnă un număr total de 9 astfel de persoane, adică un procent de ...din populația ZUM2. Proporția copiilor și adolescenților, raportat la întreaga populație (104 locuitori), este de 38,44% (40 de copii).

CONFORM CU
ORIGINALUL



ASOCIATIA GRUPUL DE ACTIUNE LOCALA DEJ

În ceea ce privește ocuparea forței de muncă 34,58 % dintre persoanele despre care s-au cules date au declarat că aparțin următoarelor categorii: pensionari – 8 persoane, someri – 1 persoană, zilieri – 9 persoane și casnici – 18 persoane (în total 36).



Proporția locuințelor supraaglomerate, raportat la numărul de membrii care locuiesc, conform datelor culese de pe teren este de 52% dintre gospodăriile – acest indicator nu se încadrează în limitele stabilite de identificare și validare a ZUM-urilor, dar avem indicatorul nesiguranta locativă care se încadrează în aceste limite. 96% dintre aceste locuințe sunt locuințe sociale, conform declarațiilor respondenților.

ZUM 3 (Blocuri G-uri) strada Aurora – bloc G1, strada Amurg – bloc G2-UTR 8

Procentele de îndeplinire a indicatorilor cheie pentru ZUM 3 (Blocuri G-uri)

Nr. crt.	Criterii/Dimensiuni	Indicatori cheie	Praguri atinse
I.	CAPITAL UMAN	1. Proporția populației de 15 - 64 ani care a absolvit maxim 8 clase (gimnaziu)	Fară nici o școală – 0% Invățământ primar – 1,35% Invățământ gimnazial – 8.10% Total:9,45% (nu se încadrează, 22%)
		2. Proporția persoanelor cu dizabilități, boli cronice sau alte afecțiuni care le limitează activitățile zilnice	9.46%
		3. Proporția copiilor și adolescenților (0 - 17 ani) din populația totală	Între 0 – 3 ani (împliniți) – 6.75% Între 4 – 7 ani (împliniți) – 1.35%

CONFORM CU
ORIGINALUL



145

ASOCIATIA GRUPUL DE ACTIUNE LOCALA DEJ

			Între 8 – 16 ani (împliniți) – 13.51% Total: 21,61%
II.	OCUPAREA FORȚEI DE MUNCĂ	Proporția pers. de 15 – 64 ani care nu sunt încadrate pe piața formală a muncii (salariați cu contract de muncă sau lucrează oficial pe cont propriu, cu sau fără angajați – patron sau administrator de firmă, PFA, AF, întreprindere individuală, liber profesionist) și nici nu urmează o formă de învățământ	Lucrător pe cont propriu – 5,40% pensionar- 10.81% zilier-9.46% persoane casnice- 6.76% ajutor social -2,70% Total: 35,13%
III.	LOCUIRE	1. Proporția locuințelor supraaglomerate (< 15,33 mp pe persoană)	95,1%
		2. Nesiguranță locativă: proporția gospodăriilor ce nu dețin locuința în proprietate personală	Chirie privată fără contract – 2,4% proprietatea familiei fără acte – 7,3% Total: 9,7% (nu se încadrează - 12%)

În cadrul acestui ZUM, s-au aplicat 42 de chestionare pe gospodării, în cartierul Dealul Florilor, mai exact în blocurile G-uri. Acest lucru înseamnă că s-au culez date despre 74 de persoane, atât adulți cât și copii. Din totalul populației există un procent de 9,45% de persoane (cu vârsta cuprinsă între 15 și 64 de ani) care au declarat că au absolvit maxim 8 clase. Valoarea acestui

CONFORM CU
ORIGINALUL



ASOCIATIA GRUPUL DE ACTIUNE LOCALA DEJ

indicator nu se încadrează în pragul minimal specificat în ghidul specific. Dar avem următorii doi indicatori, care se încadrează în limitele specificate, astfel: proporția persoanelor care suferă de o dizabilitate, boală cronică sau altă afecțiune care îi limitează acțiunile zilnice este de 9.46%, din totalul gospodăriilor intervievate. De asemenea, proporția copiilor și adolescenților, raportat la întreaga populație (74 persoane), este de 21,61% (16 copii între 0 și 16 ani).

În ceea ce privește ocuparea forței de muncă 35,13% din persoanele adulte (cu vârste cuprinse între 15 și 64 de ani) despre care s-au cules date au declarat că aparțin următoarelor categorii: lucrător pe cont propriu – 4 persoane, pensionar – 8, zilieri – 7, persoane casnice – 5, și cei care beneficiază doar de ajutor social: 2 persoane, însumând un procent de 35,13% care nu aparțin pe piața formală a muncii.

Proporția locuințelor supraaglomerate, raportat la numărul de membrii care locuiesc în fiecare gospodărie, conform declarațiilor respondenților incluși în studiu este de 95,1%. Indicatorul nesiguranța locativă arată că 9,7% dintre locuințe nu sunt proprietate personală a locuitorilor lor. Majoritatea dintre aceștia (7,3%), au probleme în ceea ce privesc actele care atestă proprietatea.

III. ZUM 4 – Competrol

Procentele de îndeplinire a indicatoriilor cheie pentru ZUM 4 – Competrol-strada 1 Mai:
nr.182 – blocurile B,C,F; nr.29 – bloc C, blocurile C,B,F,M1-UTR 40

Nr. crt.	Criterii/Dimensiuni	Indicatori cheie	Praguri atinse
I.	CAPITAL UMAN	1.Proporția populației de 15 - 64 ani care a absolvit maxim 8 clase (gimnaziu)	Fară nici o școală –0 % Invățământ primar –7.63 % Invățământ gimnazial –33.90 % Total:41.52%
		2.Proporția persoanelor cu dizabilități, boli cronice sau alte	10.17%

CONFORM CU
ORIGINALUL




147

ASOCIATIA GRUPUL DE ACTIUNE LOCALA DEJ

		afecțiuni care le limitează activitățile zilnice	
		3. Proportia copiilor și adolescenților (0 - 17 ani) din populația totală	Între 0 – 3 ani (împliniți) – 5.93 % Între 4 – 7 ani (împliniți) – 1.69 % Între 8 – 16 ani (împliniți) – 16.95 % Total: 24.57%
II.	OCUPAREA FORȚEI DE MUNCĂ	Proportia pers. de 15 – 64 ani care nu sunt încadrate pe piața formală a muncii (salariați cu contract de muncă sau lucrează oficial pe cont propriu, cu sau fără angajați – patron sau administrator de firmă, PFA, AF, întreprindere individuală, liber profesionist) și nici nu urmează o formă de învățământ.	lucrător pe cont propriu – 3.39% pensionar (sub 64 ani) – 27.12 % zilier – 0.85% pers. casnică – 7.63% Total: 38.99 %
III.	LOCUIRE	1. Proportia locuințelor supraaglomerate (< 15,33 mp pe persoană)	51.7%
		2. Nesiguranță locativă: proporția gospodăriilor ce nu dețin locuința în proprietate personală	Locuință socială – 3.4% chirie privată cu contract – 12.1% chirie privată fără contract – 5.2% proprietatea familiei fără acte – 3.4% Total: 24.1%

În cadrul ZUM 4 - strada 1 Mai, blocurile cunoscute sub denumirea de Competrol , s-au aplicat 58 de chestionare pe gospodării, ceea ce înseamnă că s-au cules date personale despre

CONFORM CU
ORIGINALUL



148

ASOCIATIA GRUPUL DE ACTIUNE LOCALA DEJ

aproximativ 118 de persoane, atât adulți cât și copii. Din toată populația acestui ZUM, există un procent de 41.52% (dintre persoanele cu vârsta cuprinsă între 15 și 64 ani) care au declarat că au absolvit maxim 8 clase (49 persoane). În 12 gospodării, din cele 58, există câte o persoană care suferă de o dizabilitate, boală cronică sau altă afecțiune care îi afectează acțiunile zilnice, aceasta înseamnă o proporție de 10.17% din populație. Propoția copiilor și adolescenților, raportat la întreaga populație (118 persoane), este de 57.91% (29 de copii și adolescenți).

În ceea ce privește ocuparea forței de muncă, 38,99% dintre persoanele vizate, cu vârsta între 15 și 64 de ani, au declarat că nu aparțin niciunei forme legale, astfel avem: lucrători pe cont propriu - 4 persoane, pensionari (sub 64 de ani) - 32, nu avem lucrători agricoli și nici șomeri, zilieri -1, persoane casnice - 9.

Proporția locuințelor supraaglomerate, raportat la numărul de membrii care locuiesc în fiecare gospodărie, conform datelor culese de pe teren este de 51.7% dintre gospodării, iar indicatorul nesiguranța locativă ne arată că 24.1% dintre gospodării nu sunt declarate în chestionar proprietatea personală a locuitorilor lor. Majoritatea dintre acestea sunt chirii private cu contract (12,1%, conform declarațiilor intervievaților).

Zona SDL a fost declarata limita administrativa a orasului DEJ , deoarece zonele distince din proximitatea ZUM nu ideplinesc conditiile de coerenta si functionalitate decat pe intreg teritoriul orasului.

Prezenta Hotărâre a fost aprobată și semnată de membrii Consiliului Director a Asociației Grupul de Actiune Locala DEJ , azi 14.11.2017 în conformitate cu prevederile legale și normele interne.

Semnatura membrilor Consiliului Director:

1. Presedinte – Morar Costan _____

2. Vicepresedinte – Lazariciu Rodica _____

3. Vicepresedinte: Soaita Costinel _____

Dej, Data 14.11.2017

